



オンライン診療システム ご利用方法について



当院では、オンライン診療システムをご利用いただけます。
スマートフォンをお持ちの方は、右記 QR コード（病院名）からアクセスが可能です。

診療前の準備

下記の条件を確認頂き、診療前に準備をお願いします。

必須

✔ 主治医の許可を得ている

✔ スマートフォン・PC（カメラ付き）・タブレット等を持っている

✔ クレジットカードを持っている

✔ Zoom アプリのダウンロードをしてください



Zoom
Cloud Meetings




操作手順

スマートフォンからのご利用の場合（画面はサンプルです）



① 病院名 当院のページへアクセス



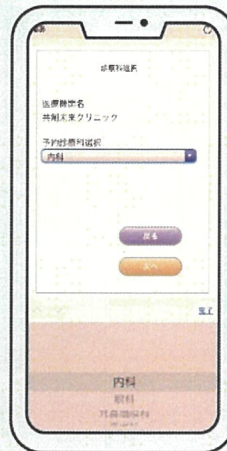
② オンライン診療をタップします

お電話またはWEBで




案内に従って操作を行ってください


WEBの場合



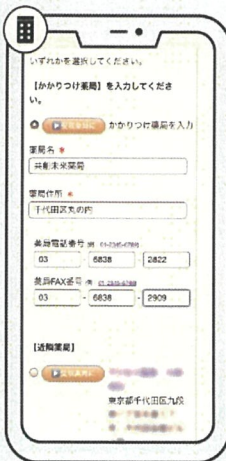
③ 予約する科目を選択します




④ 初めての方：利用登録
登録済みの方：IDとパスワードでログイン



⑤ 情報登録
問診や保険証を登録、処方せんを受取方法を選択



⑥ 薬局を選択した場合
おくすりを受け取る薬局を選択します



⑦ クレジットカード登録
クレジットカードを登録し、「送信」を押します

仮申込

診療の仮申込メールが配信されます

予約完了

当院からの電話連絡をもって日程を調整し、診療日を確定します（確定後、予約日時を記載したメールが配信されます）

当日

予約日・予約時間をご確認ください

開始

予約時間頃に配信されたメール内の URL をタップすると、オンライン診療が始まります

URL クリック

Zoom 起動

終了

決済金額の通知メールが配信されます

お問い合わせは、クリニックまで
診療時間内にご連絡ください

甲田クリニック

TEL. 0268-38-3065
HP. <https://www.kohda-clinic.com/>